



图 3

请填写正确的信息进入网上交易系统。

(三) 登陆网上交易后，请点击左侧“基金”，会出现如下图所示树形菜单。

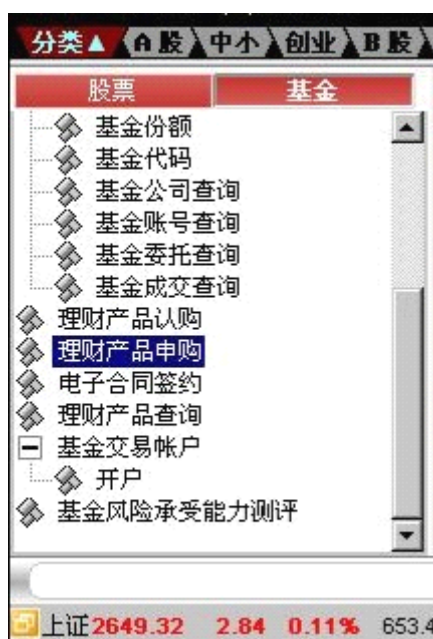


图 4

(四) 签署电子合同

1、首先签订《风险揭示书》。点击“电子合同签约”，在界面中部选择要签署的电子合同的集合资产管理计划，界面右边出现本产品的《风险揭示书》内容，请投资者认证阅读。投资者如要签署，勾选“我已阅读”，并点击“同意签署”的按钮，完成《风险揭示书》的签署。

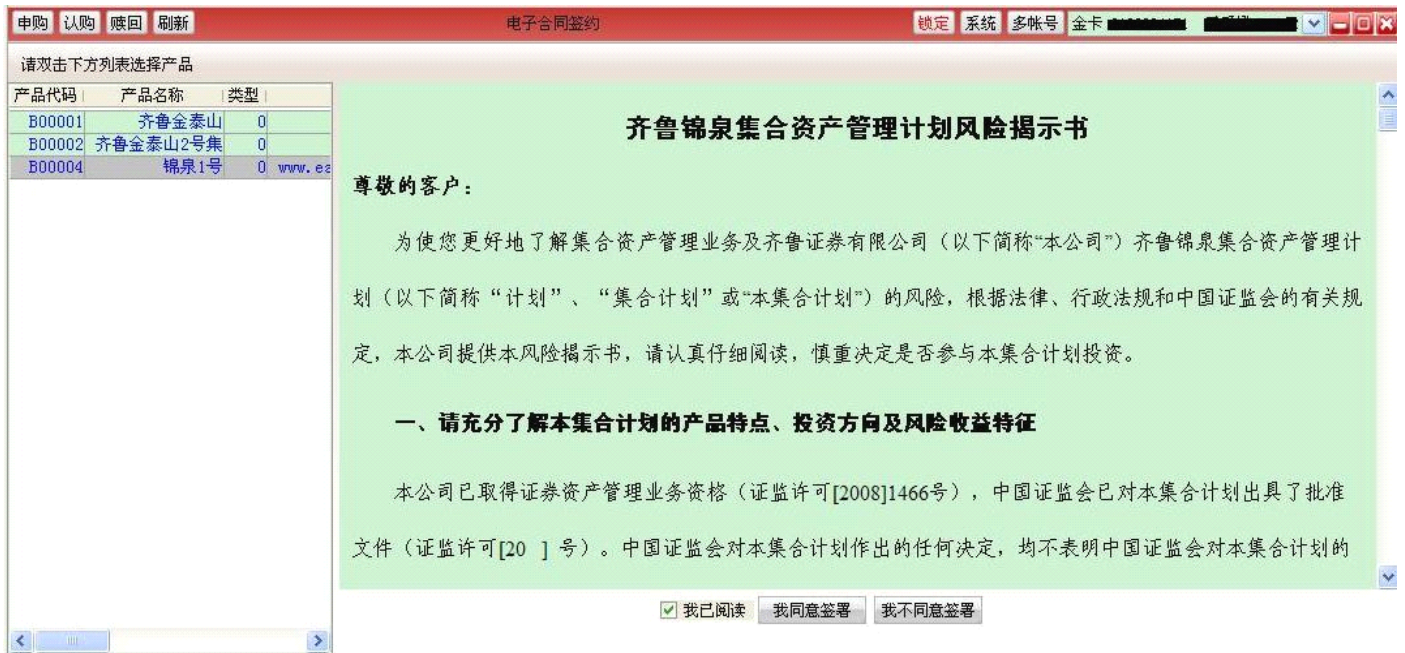


图 5

2、《风险揭示书》的签署完毕后，在相同位置出现计划说明书和计划合同内容。请投资者仔细阅读计划说明书和计划合同，如投资者同意合同条款，则可签署合同，请勾选“我已阅读”，并点击“同意签署”的按钮，完成电子合同的签署。

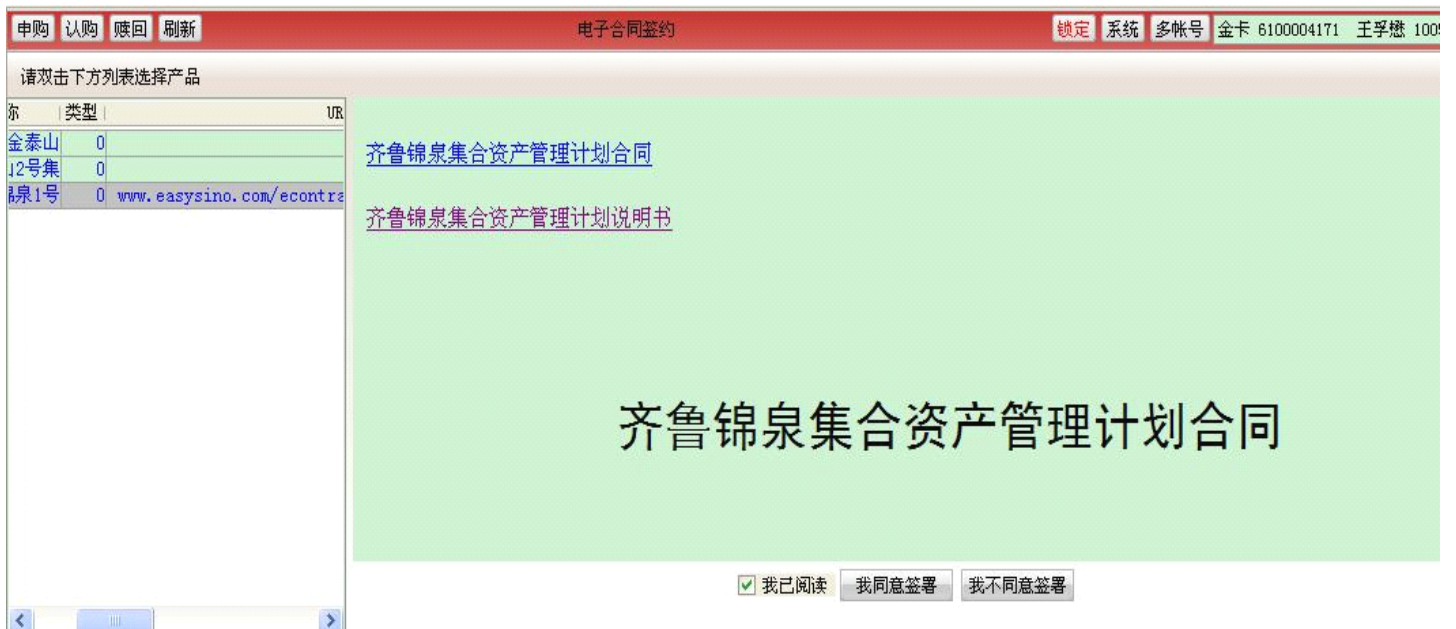


图 6

至此，投资者完成电子签名合同的签约，可以参与相应的集合资产管理计划。



图 7

(五) 参与集合资产管理计划

投资者参与集合计划必须签署过电子签名合同，如未签署，则不可购买

图 8

1、参与集合计划请点击“理财产品认购”或者“理财产品申购”，出现如下界面：

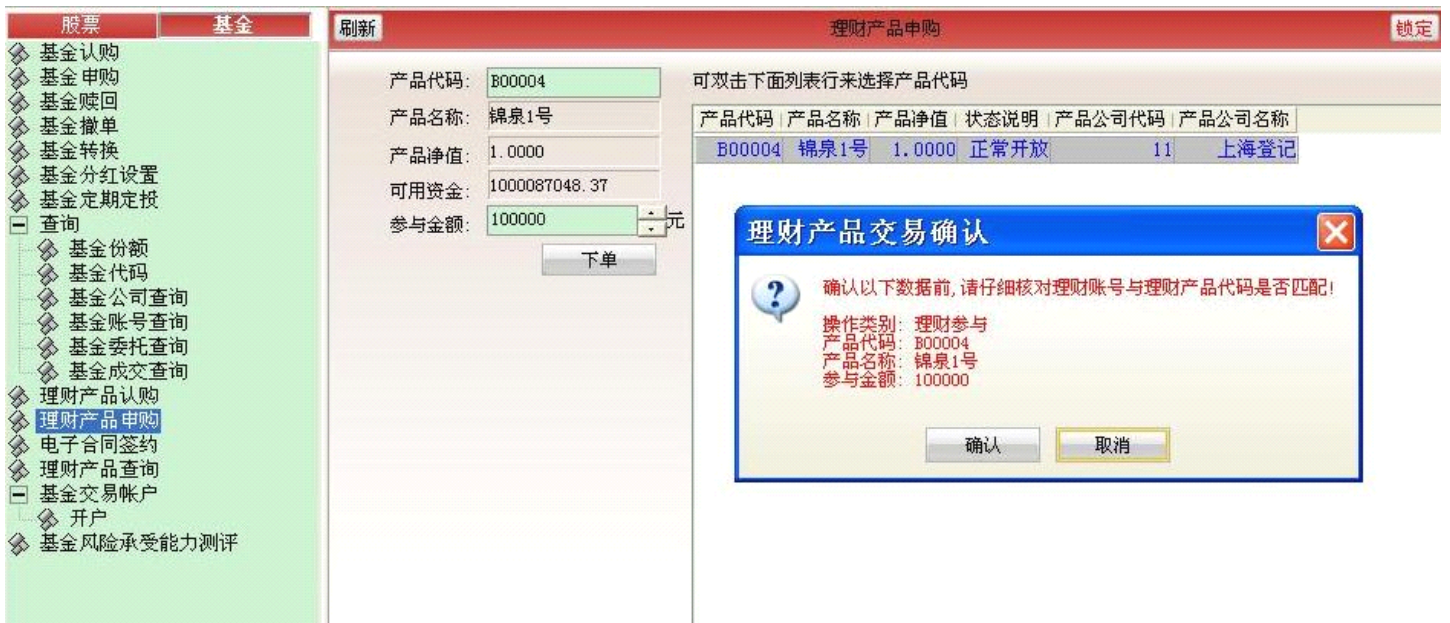


图 9

2、参与前系统会检查投资者的风险承受能力与产品风险等级是否匹配，匹配的可以直接参与。不匹配且想参与集合计划的，需签署《风险责任承诺书》



图 10

阅读《风险责任承诺书》，同意签署后方可继续参与集合计划。



图 11

签署完《风险责任承诺书》后，返回一个购买成功的提示信息

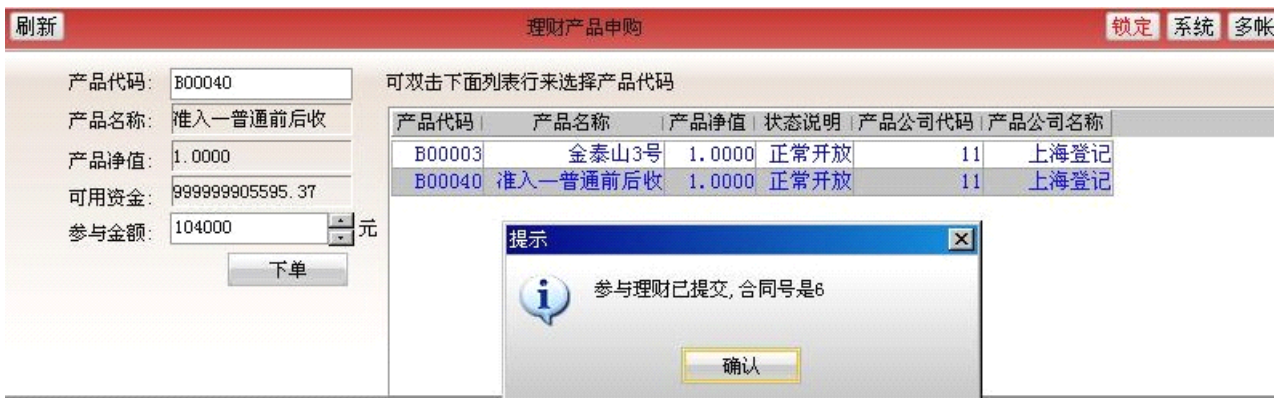


图 12

3、如果投资者超过半年未做风险测试，无法继续够买，提示投资者应做风险承受能力测评，以取得最新测评结果。



图 13

操作流程完毕。